

Información para NOM, o Norma Oficial Mexicana (solo para México)

La información que se proporciona a continuación aparecerá en el dispositivo que se describe en este documento, en conformidad con los requisitos de la Norma Oficial Mexicana (NOM):

Importador:

Dell México S.A. de C.V.
Paseo de la Reforma 2620 - Piso 11°
Col. Lomas Altas
11950 México, D.F.

Número de modelo reglamentario: P22G

Voltaje de entrada: De 100 a 240 VCA

Corriente de entrada (máxima): 1,50 A/1,60 A/1,70 A

Frecuencia de entrada: De 50 a 60 Hz

Para obtener información detallada, lea la información sobre seguridad que se envió con el equipo. Para obtener información adicional sobre prácticas recomendadas de seguridad, visite dell.com/regulatory_compliance.

Information in this document is subject to change without notice.
© 2011–2012 Dell Inc. All rights reserved.

Dell™, the DELL logo, and Inspiron™ are trademarks of Dell Inc. Windows® is either a trademark or registered trademark of Microsoft Corporation in the United States and/or other countries.

Regulatory model: P22G | Type: P22G001; P22G002; P22G004

Computer model: Inspiron M4040/14-N4050/3420

Informace v tomto dokumentu se mohou bez předchozího upozornění změnit.

© 2011–2012 Dell Inc. Všechna práva vyhrazena.

Dell™, logo DELL a Inspiron™ jsou ochranné známky společnosti Dell Inc. Windows® je buď ochranná známka nebo registrovaná ochranná známka společnosti Microsoft Corporation v USA a/nebo jiných zemích.

Číslo modelu: P22G | Typ: P22G001; P22G002; P22G004

Model počítače: Inspiron M4040/14-N4050/3420

A dokumentumban szereplő információk értesítés nélkül változhatnak.
© 2011–2012 Dell Inc. Minden jog fenntartva.

A Dell™, a DELL logo és az Inspiron™ a Dell Inc. védjegye; a Windows® a Microsoft Corporation védjegye vagy bejegyzett védjegye az Amerikai Egyesült Államokban és/vagy más országokban.

Engedélyezett modell: P22G | Típus: P22G001; P22G002; P22G004

Számítógépmoделl: Inspiron M4040/14-N4050/3420

Informacje zawarte w tym dokumencie mogą zostać zmienione bez uprzedzenia.

© 2011–2012 Dell Inc. Wszelkie prawa zastrzeżone.

Dell™, logo DELL oraz Inspiron™ są znakami towarowymi firmy Dell Inc. Windows® jest znakiem towarowym lub zastrzeżonym znakiem towarowym firmy Microsoft Corporation w Stanach Zjednoczonych i/lub innych krajach.

Model: P22G | Typ: P22G001; P22G002; P22G004

Model komputera: Inspiron M4040/14-N4050/3420

Informácie v tomto dokumente sa môžu zmeniť bez oznámenia.

© 2011 – 2012 Dell Inc. Všetky práva vyhradené.

Dell™, logo DELL and Inspiron™ sú obchodné známky spoločnosti Dell Inc. Windows® je buď obchodná známka alebo registrovaná obchodná známka spoločnosti Microsoft Corporation v USA a/alebo iných krajinách.

Regulačný model: P22G | Typ: P22G001; P22G002; P22G004

Model počítača: Inspiron M4040/14-N4050/3420

More Information

To learn about the features and advanced options available on your computer, click **Start**→ **All Programs**→ **Dell Help Documentation** or go to support.dell.com/manuals.

To contact Dell for sales, technical support, or customer service issues, go to dell.com/ContactDell. Customers in the United States can call 800-WWW-DELL (800-999-3355).

Další informace

Chcete-li získat informace o vlastnostech a rozšířených možnostech dostupných ve vašem počítači, klikněte na tlačítko **Start**→ **Všechny programy**→ **Dell Help Documentation** nebo přejděte na webovou stránku support.dell.com/manuals.

Chcete-li kontaktovat společnost Dell s dotazem týkajícím se prodeje, technické podpory nebo zákaznických služeb, přejděte na webovou stránku dell.com/ContactDell. Pro zákazníky v USA je k dispozici telefonní číslo 800 WWW DELL (800 999 3355).

További információ

A számítógépén elérhető funkciókért és haladó beállításokért kattintson a **Start**→ **All Programs (Minden program)**→ **Dell Help Documentation (Dell súgó dokumentáció)** lehetőségre, vagy tekintse meg a support.dell.com/manuals oldalt.

Kapcsolatfelvétel a Dell vállalattal kereskedelmi, műszaki támogatási vagy ügyfélszolgálati ügyben: dell.com/ContactDell. Az Amerikai Egyesült Államokban lévő ügyfelek hívják a 800-WWW-DELL (800-999-3355) számot.

Więcej informacji

Aby dowiedzieć się o zaawansowanych funkcjach i opcjach komputera, kliknij kolejno opcje **Start**→ **Wszystkie programy**→ **Dell Help Documentation** lub odwiedź stronę WWW pod adresem support.dell.com/manuals.

Aby skontaktować z firmą Dell w sprawie sprzedaży, pomocy technicznej lub obsługi klienta, odwiedź stronę WWW pod adresem dell.com/ContactDell. Klienci w Stanach Zjednoczonych mogą dzwonić pod numer telefonu 800-WWW-DELL (800-999-3355).

Ďalšie informácie

Ak sa chcete dozvedieť o funkciách a pokročilých možnostiach dostupných vo vašom počítači, kliknite na tlačidlo **Štart**→ **Všetky programy**→ **Dell Help Documentation** alebo navštívte webovú lokalitu support.dell.com/manuals.

Ak chcete kontaktovať oddelenie predaja, technickej podpory alebo služieb zákazníkom spoločnosti Dell, navštívte webovú lokalitu dell.com/ContactDell. Zákazníci v USA môžu volať na číslo 800 WWW DELL (800 999 3355).

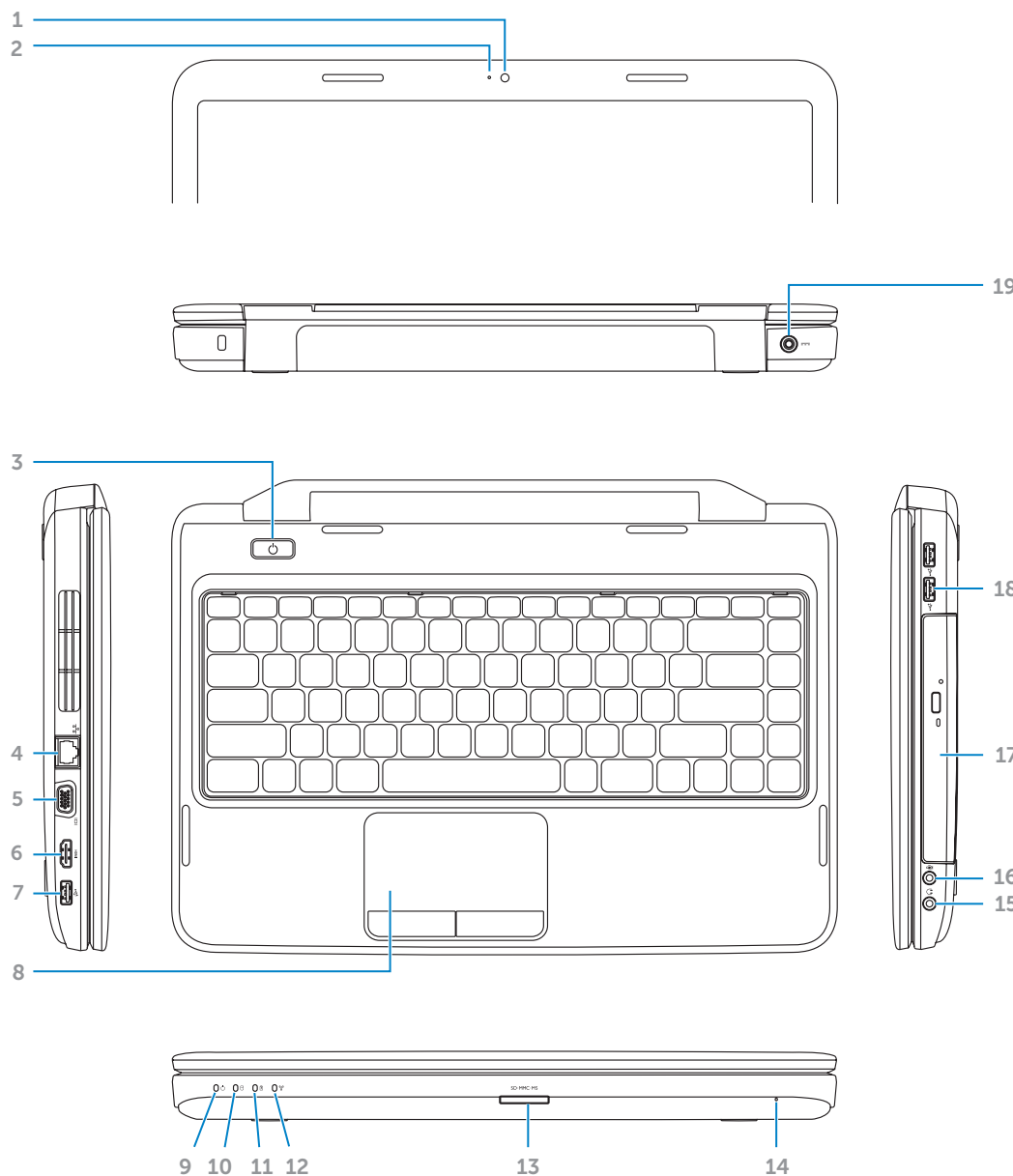


Printed in China.

2012 - 01

Computer Features

Funkce počítače | Számítógép jellemzői | Funkcje komputera | Funkcje počítača



1. Camera
2. Camera-status light
3. Power button
4. Network port
5. VGA port
6. HDMI port
7. USB 2.0 port
8. Touchpad

9. Power-status light
10. Hard-drive activity light
11. Battery-status light
12. Wireless-status light
13. 3-in-1 media-card reader
14. Microphone
15. Audio-out/Headphone port
16. Audio-in/Microphone port

17. Optical drive
18. USB 2.0 ports (2)
19. Power-adapter port

1. Kamera
2. Stavová kontrolka kamery
3. Tlačítko napájení
4. Síťový konektor
5. Konektor VGA
6. Konektor HDMI
7. Konektor USB 2.0
8. Touchpad

9. Stavová kontrolka napájení
10. Indikátor činnosti pevného disku
11. Stavová kontrolka baterie
12. Stavová kontrolka bezdrátové sítě
13. Čtečka multimediálních karet 3v1
14. Mikrofon
15. Konektor sluchátek nebo linkového výstupu
16. Konektor zvukového vstupu / mikrofonu

17. Optická jednotka
18. Konektory USB 2.0 (2)
19. Konektor napájecího adaptéru

1. Kamera
2. Kamera állapotjelzője
3. Tápfeszültséggomb
4. Hálózati port
5. VGA-port
6. HDMI-port
7. USB-portok (2.0)
8. Érintőpad

9. Üzemjelző fény
10. Merevlemez-meghajtó üzemjelző
11. Akkumulátorállapot-jelző lámpa
12. Vezeték nélküli állapot jelzőlámpája
13. 3 az 1-ben kártyaolvasó nyílása
14. Mikrofon
15. Hangkimenet és a fejhallgató csatlakozója
16. Hangbemenet és mikrofoncsatlakozó

17. Optikai meghajtó
18. USB 2.0 portok (2)
19. Hálózati adapter csatlakozója

1. Kamera
2. Lampka stanu kamery
3. Przycisk zasilania
4. Port sieciowy
5. Port VGA
6. Port HDMI
7. Port USB 2.0
8. Panel dotykowy

9. Lampka stanu zasilania
10. Lampka aktywności dysku twardego
11. Lampka stanu akumulatora
12. Lampka kontrolna stanu zasilania
13. Czytnik kart pamięci 3 w 1
14. Mikrofon
15. Gniazdo wyjściowe audio / słuchawek
16. Gniazdo wejściowe audio / mikrofonu

17. Napęd dysków optycznych
18. Porty USB 2.0 (2)
19. Gniazdo zasilacza

1. Kamera
2. Kontrolka stanu kamery
3. Hlavný vypínač
4. Sieťový port
5. Port VGA
6. Port HDMI
7. Port USB (2.0)
8. Dotykový ovládač

9. Kontrolka stavu napájania
10. Kontrolka aktivity pevného disku
11. Kontrolka stavu batérie
12. Kontrolka stavu bezdrôtového pripojenia
13. Čítačka pamäťových kariet 3 v 1
14. Mikrofón
15. Konektor pre zvukový výstup / slúchadlá

16. Konektor pre zvukový vstup / mikrofón
17. Optická jednotka
18. Porty USB 2.0 (2)
19. Port napájacieho adaptéra



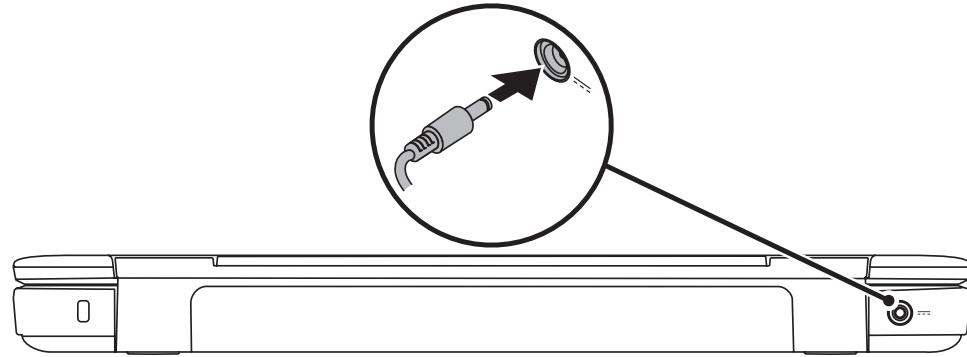
Quick Start

Rychlé zahájení | Üzembe helyezési útmutató | Skrócona instrukcja obsługi | Рýchле спустеніе

1 Connect the power adapter

Připojte napájecí adaptér | Csatlakoztassa a hálózati csatlakozót


Podłącz zasilacz | Pripojte napájací adaptér



2 Press the power button

Stiskněte tlačítko napájení | Nyomja meg a bekapcsológombot.

Naciśnij przycisk zasilania | Stlačte hlavný vypínač



3 Complete Windows setup

Dokončete nastavení systému Windows | Fejezze be a Windows telepítését

Zakończ konfigurację systemu Windows | Dokončite inštaláciu systému Windows



Record your Windows password here

NOTE: Do not use the @ symbol in your password

Sem zaznamenejte své heslo do systému Windows

POZNÁMKA: V heslu nepoužívejte znak @

Jegyezze fel Windows-jelszavát ide

MEGJEGYZÉS: Ne használja a @ jelet a jelszóban

Zapisz hasło systemu Windows tutaj

UWAGA: Hasło nie może zawierać symbolu @.

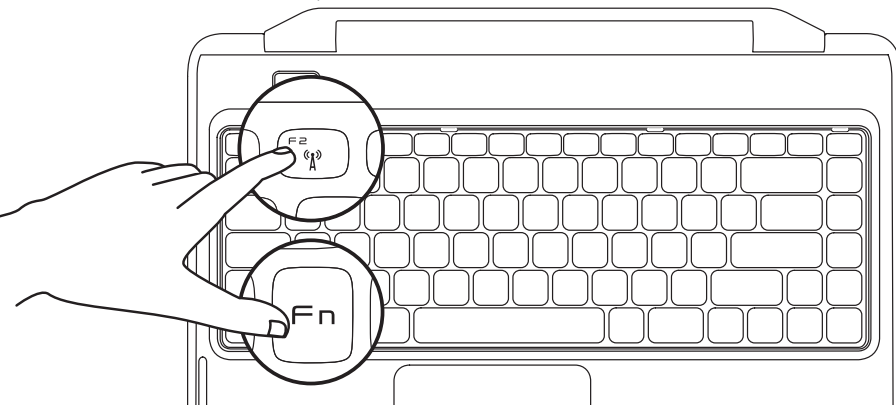
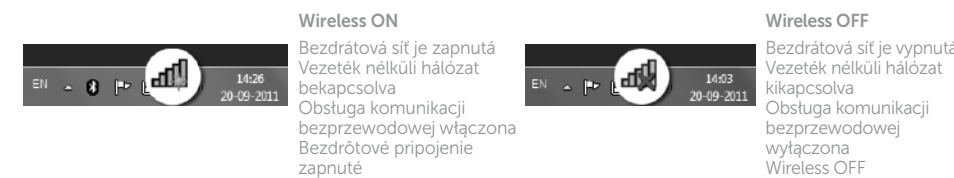
Sem si poznačte heslo systému Windows

POZNÁMKA: V hesle nepoužívajte symbol @

4 Check wireless status

Zkontrolujte stav bezdrátové sítě | Ellenőrizze a vezeték nélküli hálózat állapotát

Sprawdź stan komunikacji bezprzewodowej | Skontrolujcie stav bezdrôtového pripojenia



Function Keys

Funkční klávesy | Funkcióbillentyűk

Klawisze funkcyjne | Funkčné klávesy

	Switch to external display	Přejít na externí monitor Váltás külső kijelzőre Przetączenie na wyświetlacz zewnętrzny Prepnúť zobrazenie na externý displej
	Turn off/on wireless	Zapnout/vypnout bezdrátovou síť Vezeték nélküli hálózat be-/kikapcsolása Włączenie/wyłączenie komunikacji bezprzewodowej Zap./vyp. bezdrôtové pripojenie
	Enable/disable touchpad	Povolit/zakázat touchpad Érintőpad be-/kikapcsolása Włączenie/wyłączenie panelu dotykowego Povolit/zakázat dotykový panel
	Decrease brightness	Snižit jas Fényerő csökkentése Zmniejszenie jasności Zniżyć jas
	Increase brightness	Zvýšit jas Fényerő növelése Zwiększenie jasności Zwiększyć jas
	Toggle keyboard backlight (optional)	Přepnout podsvícení klávesnice (volitelné příslušenství) A billentyűzet háttérvilágításának váltása (opcionális) Przetączenie podświetlenia klawiatury (opcjonalne) Prepnúť podsvietenie klávesnice (voliteľné)
	Play previous track or chapter	Přehrát předchozí skladbu nebo kapitolu Előző szám vagy fejezet lejátszása Odtwarzanie poprzedniego utworu lub rozdziału Prehrať predchádzajúcu stopu alebo kapitolu
	Play/Pause	Přehrát/pozastavit Lejátszás/Szünet Odtwarzanie/pauza Spustiť/pozastaviť prehrávanie
	Play next track or chapter	Přehrát další skladbu nebo kapitolu Következő szám vagy fejezet lejátszása Odtwarzanie następnego utworu lub rozdziału Prehrať nasledujúcu stopu alebo kapitolu
	Decrease volume level	Snižit hlasitost Hangerő csökkentése Zmniejszenie poziomu głośności Zniżyć poziom głośności
	Increase volume level	Zvýšit hlasitost Hangerő növelése Zwiększenie poziomu głośności Zwiększyć poziom głośności
	Mute sound	Ztlumit zvuk Némítás Wyciszenie dźwięku Stłmić zvuk

Before You Contact Support

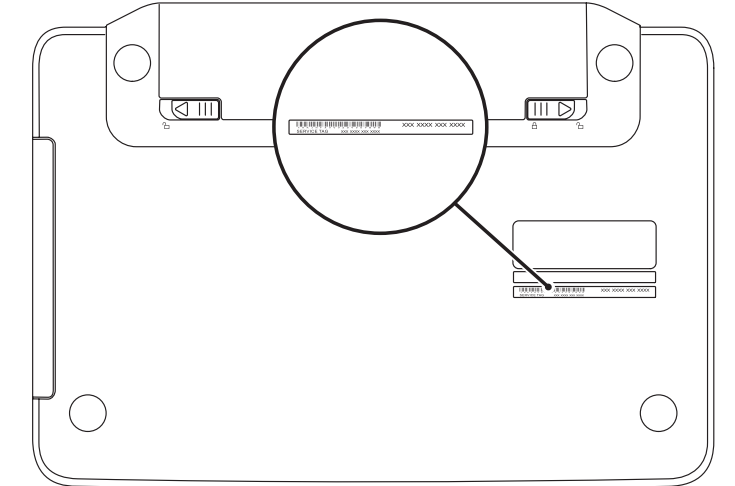
Než kontaktujete podporu | Ügyfélszolgálatnál való kapcsolatfelvétel előtti teendők

Przed skontaktowaniem się z pomocą techniczną | Skôr, než sa obrátite na oddelenie podpory

Locate your service tag

Vyhleďte servisní číslo | Keresse meg a szervizcímkt

Znajdź kod Service Tag | Vyhľadajte servisný štítok



Record your service tag here

Sem zaznamenejte servisní číslo | Jegyezze fel a szervizcímkt itt

Zapisz kod Service Tag tutaj | Sem si poznačte údaje na servisnom štítku